

ITEM2012

2012 国際医用画像総合展

4/13 (FRI) ▶ 15 (SUN)


パシフィコ横浜

ブースNo. **336**

9:30 ~ 17:00
(15日は13:00まで)

横浜市西区みなとみらい 1-1-1

- みなとみらい線「みなとみらい駅」徒歩3分
- JR・市営地下鉄「桜木町駅」徒歩12分



ブース (イメージ)

拝啓、時下ますますご清栄のこととお喜び申し上げます。平素は格別なご高配を賜り、厚く御礼申し上げます。

さて、来る4月13日(金)～15日(日)の3日間にわたり「2012 国際医用画像展 (ITEM2012)」が開催されます。すでにご存知の通り、昨年6月にキヤノンマーケティングジャパンのグループ企業となりました弊社は、同社と初めての共同出展を行います。

医療機関の画像診断機器の高度化やIT化が加速する一方で、患者様のQOL向上のために最適な診断環境の構築や適切な機器選定が重要となっております。今回も皆様のシステム構築を最適化する各種ソリューションをご提案いたします。ご多忙のことと存じますが、ぜひブースへお立ち寄りいただきますようご案内申し上げます。

敬具

株式会社エルクコーポレーション

主な展示機器

Aquarius *i*NtuitionTM Server



サーバー・クライアント型
医用画像処理・診断支援ソリューション
1台で複数人の運用形態へ。誰もがハイレベルな医用画像の読影・解析を簡単に行える環境を創造します。

DOME

世界が認めたドームの
メディカルディスプレイ

DICOM Part14 準拠のGSDF自動キャリブレーション機能を搭載。ディスプレイ特性を自動補正し、表示品質を長時間維持します。



mammario マンモグラフィ専用



マンモグラフィ専用
画像診断ワークステーション
マンモグラフィ検査の最適な
フィルムレス運用をご提案します。

- DICOM イメージサーバー「infinity C」
- PCディスプレイ用ウォールマウント「エルゴトロン StyleView 縦型リフト」

キヤノンマーケティングジャパングループ

株式会社エルクコーポレーション

営業統括本部

〒566-0012 摂津市庄屋1丁目14番12号

☎(06) 6382-7009

〒113-0034 東京都文京区湯島2丁目17番4号

☎(03) 3814-8229

本社 / 〒540-0011 大阪市中央区農人橋1丁目1番22号 大江ビル9階 ☎(06) 6942-4901 (代)

キヤノンは独創的な先端技術と発売開始から14年間積み上げてきた実績による高い信頼性を備えたFPDを中心に展示します。

お客様 各位

「2012 国際医用画像総合展」出展のご案内

キヤノンマーケティングジャパン株式会社
医療機器販売事業部
事業部長 栗原 邦夫

株式会社 エルクコーポレーション
代表取締役社長 松本 啓二

拝啓

早春の候、時下ますますご清祥の段、お慶び申し上げます。平素は格別のご高配を賜り、厚くお礼申し上げます。さて、来たる4月13日(金)から3日間、パシフィコ横浜展示ホールにて開催される「2012 国際医用画像総合展」に共同出展いたします。

キヤノンデジタルラジオグラフィCXDIシリーズ発売から14年、信頼と実績に裏付けされた「CXDI」のワイヤレスモデルを中心に豊富なラインナップを展示し、災害および在宅に適したポータブル X 線デジタル撮影システムや出張健診でニーズの高いハンディターミナルを利用したソリューションをご紹介いたします。さらに最新のフォトンカウンティング技術を用いた、低線量・高画質のデジタルマンモグラフィや SuperSonicImagine 社の組織弾性を定量化表示する超音波診断装置も展示いたします。またエルクコーポレーションの取扱商品であるテラリコン、DOME 製品の展示を致します。新たなキヤノンマーケティングジャパングループの取り組みをお伝えしたく是非ブースにお立ち寄りください。

敬具

《ブースのイメージ図》




本件に関する問合せ先

キヤノンマーケティングジャパン株式会社	医療機器事業推進課	末原・河西	TEL:03-3740-3354
株式会社エルクコーポレーション	営業統括本部	西村・椎木	TEL:06-6382-7009


「ブースのみどころ」ブースNo.336

■CXDI ラインナップ


キヤノンの小型ワイヤレスモデル CXDI-80C Wireless と半切サイズワイヤレスモデル CXDI-70C Wireless を組み合わせた多彩な使用例を中心に紹介します。据置タイプ 401 シリーズ 4 機種からハンディタイプのモデルまで、様々なタイプのセンサーをご覧いただけます。低線量センサー (C シリーズ) とコストパフォーマンスの高い立位スタンドや臥位テーブルと組み合わせたワイヤレス撮影室のご提案や新しい CXDI シリーズ専用設計されたコントロールソフトウェアの紹介をいたします。



CXDI-80C/70C Wireless



CXDI-401C



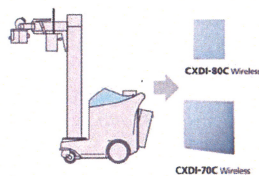
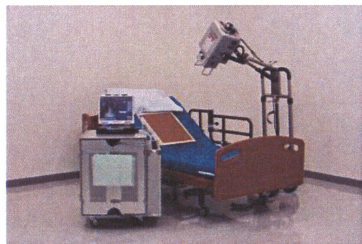
CXDI-401C Compact



CXDI-55C/60C

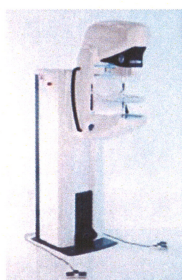
■ポータブルX線デジタル撮影システム・デジタル回診システム・HT 端末を利用した健診ソリューション

ライトバンでの運搬もでき、在宅や老健施設、災害医療現場での撮影などにも対応可能なワイヤレス FPD の移動撮影システムや軽快な運用が可能なワイヤレス FPD を搭載したデジタル回診システム、ハンディターミナルを利用した健診システムのご紹介をいたします。



■デジタルマンモグラフィ、超音波診断装置

新技術フォトンカウンティング方式フルフィールドデジタルマンモグラフィと Super Sonic Imagine 社の組織弾性を定量化表示する超音波診断装置をご紹介します。



MicroDoseMammography L30



Aixplorer

■テラリコン iNtuitionServer、DOME モニタ

新たにキヤノンマーケティングジャパングループとなったエルクコーポレーションが提供するテラリコン医用画像処理・診断支援ソリューションや世界が認めた DOME メディカルディスプレイをご紹介します。



iNtuitionServer



DOME モニタ